

## PKI-Zertifikate der Brekom GmbH für den Zugriff auf Vera Online

Der Zugriff auf die Startseite von Vera ist **nur mit einem gültigen, personenbezogenen Zertifikat möglich**.

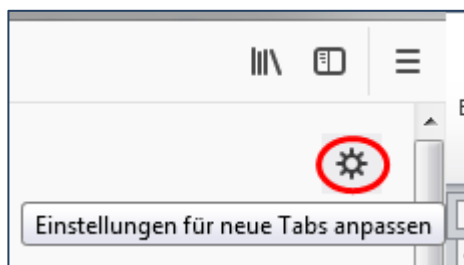
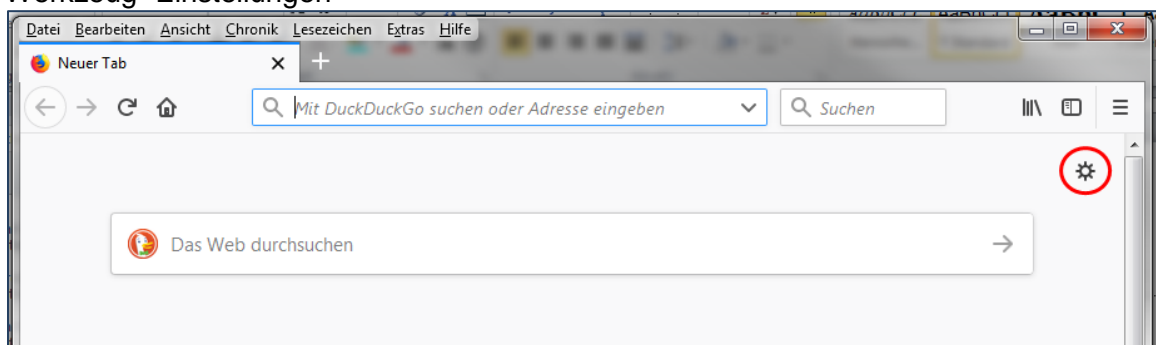
### Grundsätzliches zur Installation der Zertifikate

Die Installation der Zertifikate muss immer im Benutzerkonto der Zertifikatsinhaber/innen vorgenommen werden. Für die Installation sind keine Administrationsrechte erforderlich, wir empfehlen Ihnen jedoch, zur Installation die für Sie zuständigen IT-Administrator/innen hinzuziehen. Zertifikat und PIN müssen sicher verwahrt und vor dem Zugriff Dritter geschützt werden.

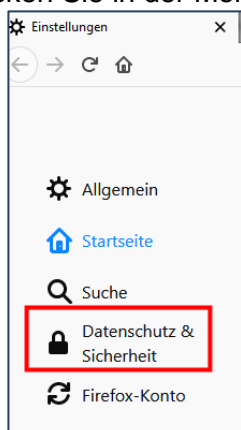
### Installation im Firefox-Zertifikatsspeicher

Der Browser Firefox greift nicht auf den Windows-Zertifikatsspeicher zu, er nutzt seinen eigenen Speicher. Daher müssen die Zertifikate direkt in den Browser installiert werden.

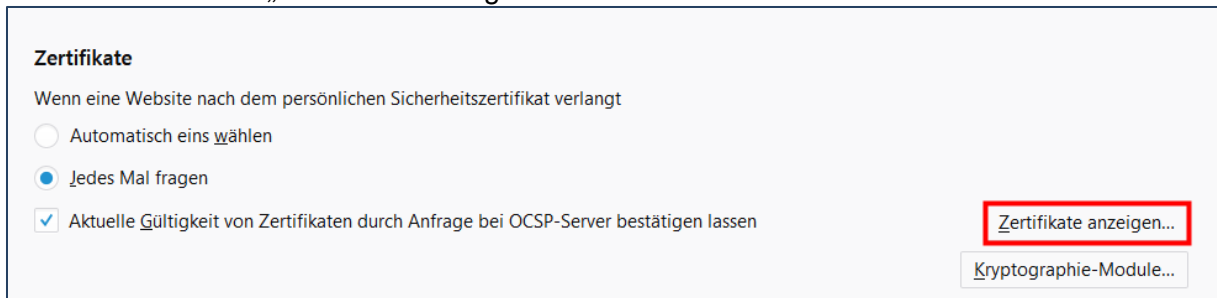
1. Bitte speichern Sie zunächst das Zertifikat, das Ihnen die Brekom GmbH per Mail zugeschickt hat, in ihrem Dateisystem ab.
2. Öffnen Sie anschließend den Firefox-Browser und klicken oben rechts auf das Werkzeug „Einstellungen“



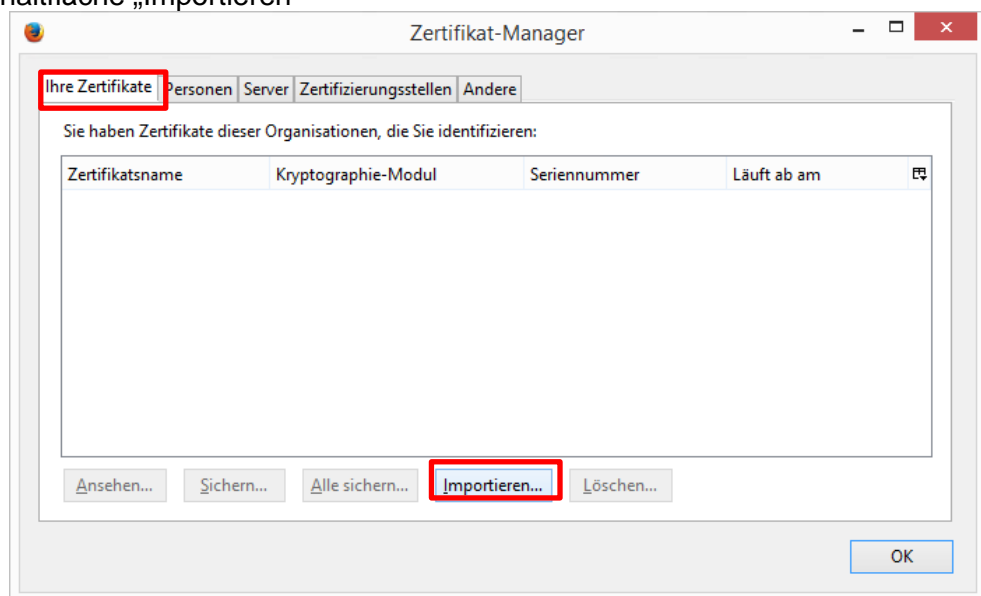
3. Klicken Sie in der Menüzeile (links) auf „Datenschutz und Sicherheit“



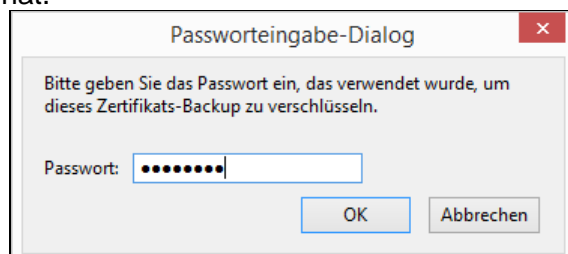
4. Scrollen Sie auf der folgenden Seite ganz runter bis zum Bereich „Zertifikate“ .
5. Setzen Sie dort die Haken gemäß der folgenden Abbildung und klicken anschließend auf die Schaltfläche „Zertifikate anzeigen“.



6. Klicken Sie im geöffneten „Zertifikat-Manager“ auf das Register „Ihre Zertifikate“ und dort auf die Schaltfläche „Importieren“



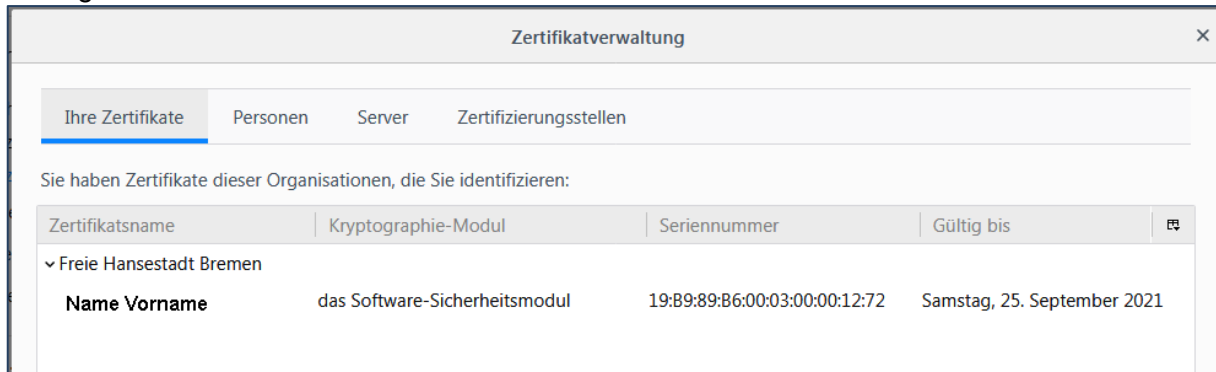
7. Navigieren Sie im Dateisystem zu dem Speicherort Ihres Zertifikates, markieren sie das Zertifikat und bestätigen die Auswahl mit ok. Es erscheint die Abfrage nach dem Kennwort.
8. Geben Sie dort bitte das Kennwort ein, das Ihnen die Brekom GmbH mit der Briefpost zugestellt hat.



9. Diese Meldung erscheint, wenn das Zertifikat erfolgreich installiert wurde.



10. Nun muss das Zertifikat im „Zertifikat-Manager“ auf dem Register „Ihre Zertifikate“ aufgelistet sein:



11. Im Bereich „Zertifizierungsstellen“ muss der Zertifikatsname „**Freie Hansestadt Bremen**“ in der folgenden Form aufgelistet sein:

